

My.ohm
Content Services
**Voreinstellungen im
Internet Explorer 7**

Felizitas Heinebrodt

Georg-Simon-Ohm-Hochschule Nürnberg
Rechenzentrum
Kesslerplatz 12, 90489 Nürnberg

Version 1
Oktober 2007

my.ohm Content Services

Voreinstellungen im Internet Explorer 7

My.ohm beinhaltet neben E-Mail auch einen Bereich „Content Services“. Hier können Informationen für Hochschulangehörige abgeleitet werden.

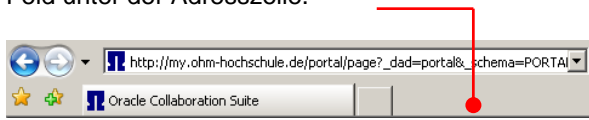
Wenn Sie mit Internet Explorer 7 auf Content Services zugreifen (Sie erkennen das in der linken oberen Fensterecke),



so müssen Sie eine wichtige Einstellung vornehmen, bevor Sie Dateien aus Content Services auf Ihren PC herunterladen können.

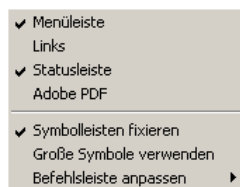
1 Menüleiste einblenden

Möglicherweise sehen Sie in Ihrem Internet Explorer 7 keine Menüleiste. Um sie einzublenden, klicken Sie mit der **rechten** Maustaste in das graue Feld unter der Adresszeile.



In dem Menü, das aufklappt, wählen Sie

->Menüleiste



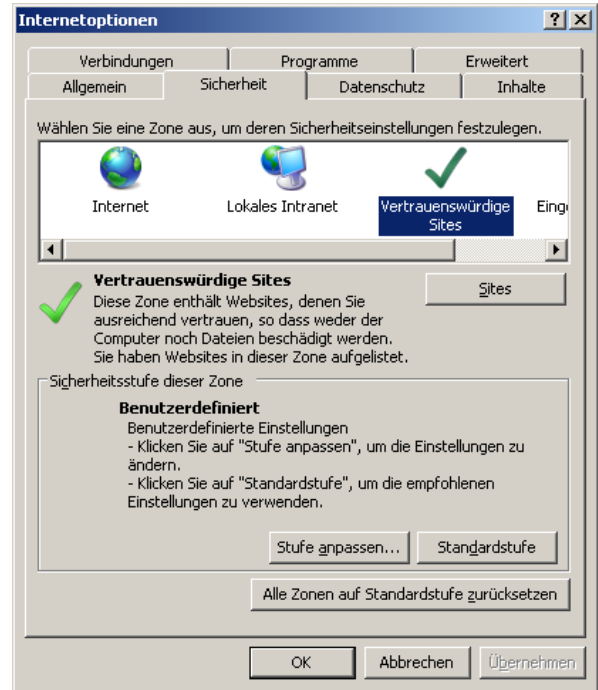
2 Download-Einstellung

Jetzt klicken Sie im Menü des Internet Explorer 7 auf

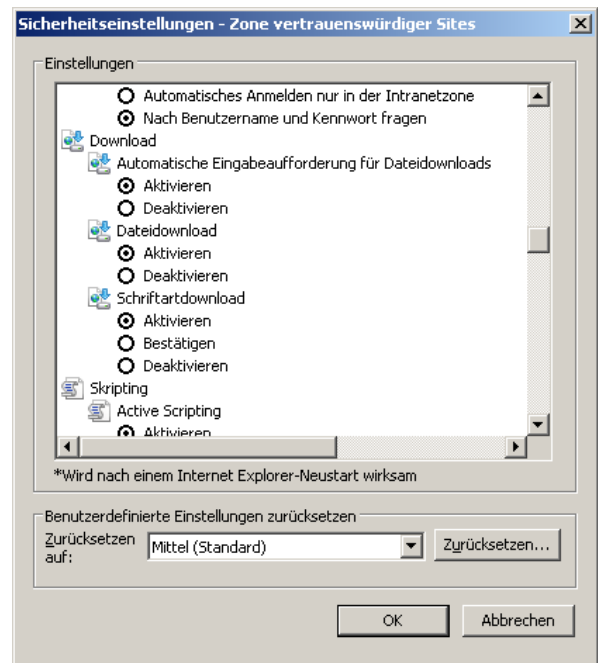
-> Extras -> Internetoptionen

Hier wählen Sie die Registerkarte

-> Sicherheit



-> Stufe anpassen



Hier aktivieren Sie die „Automatische Eingabeaufforderung für Dateidownloads“.

Danach schließen Sie die Internetoptionen.

-> OK -> OK